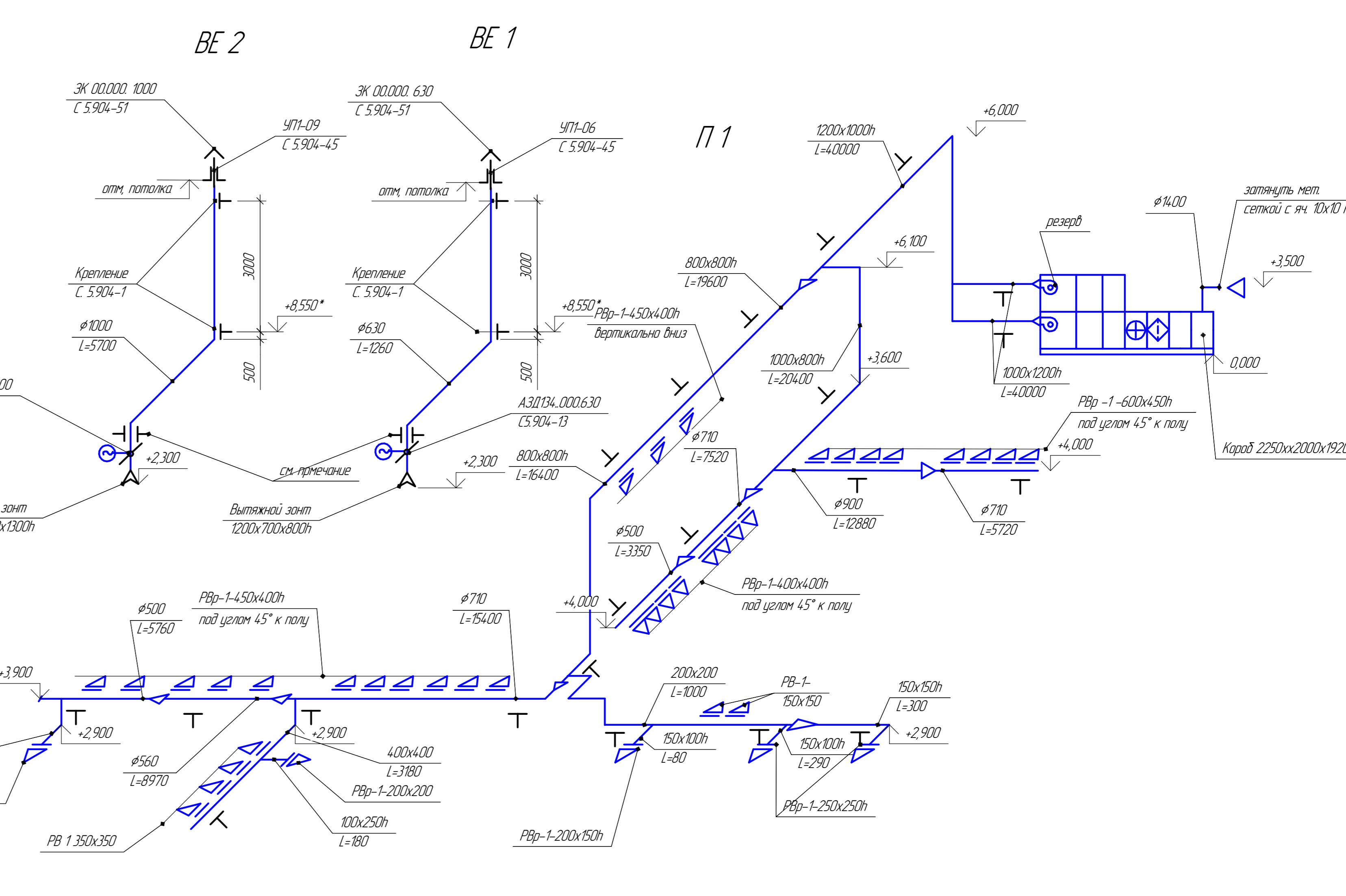
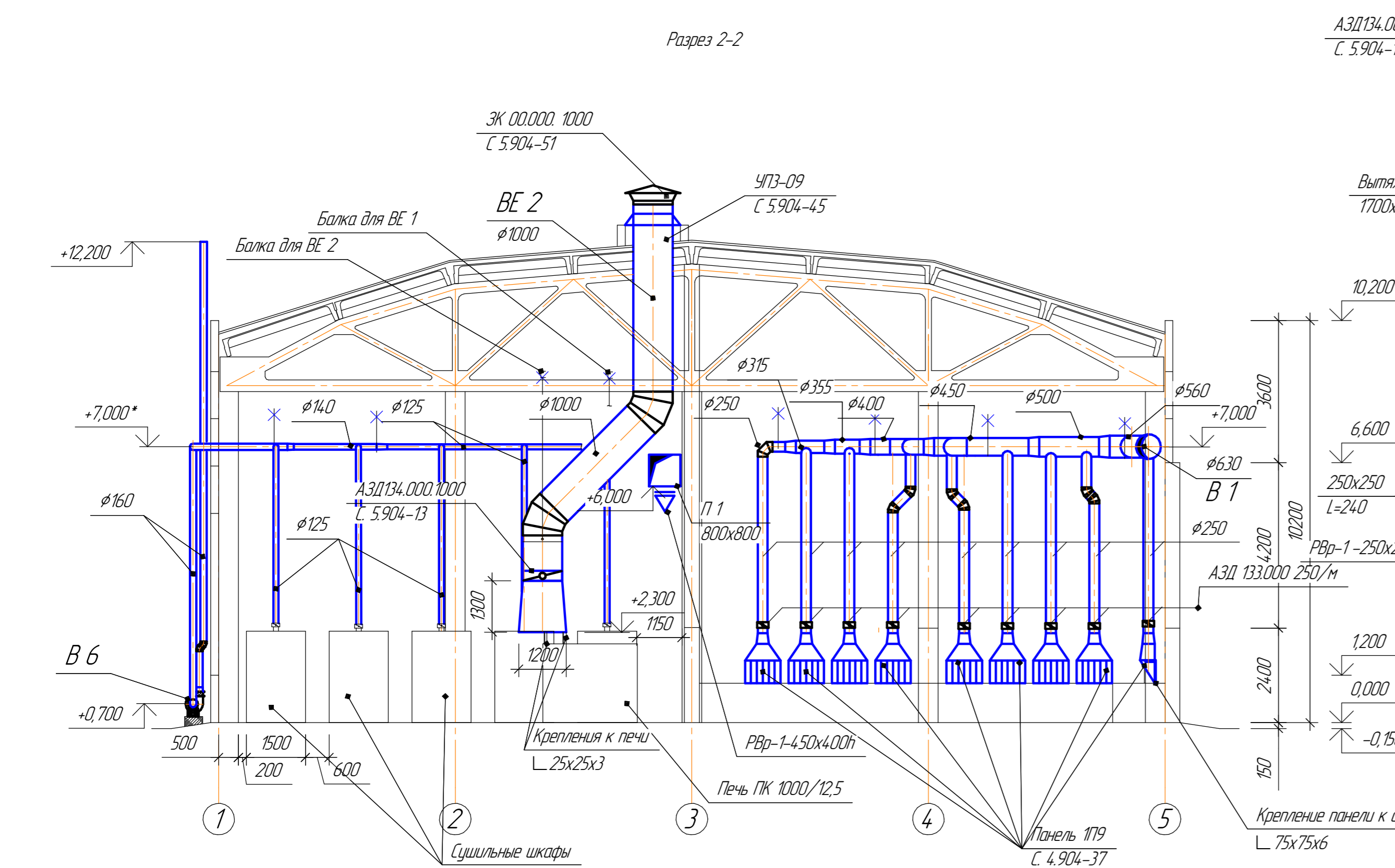
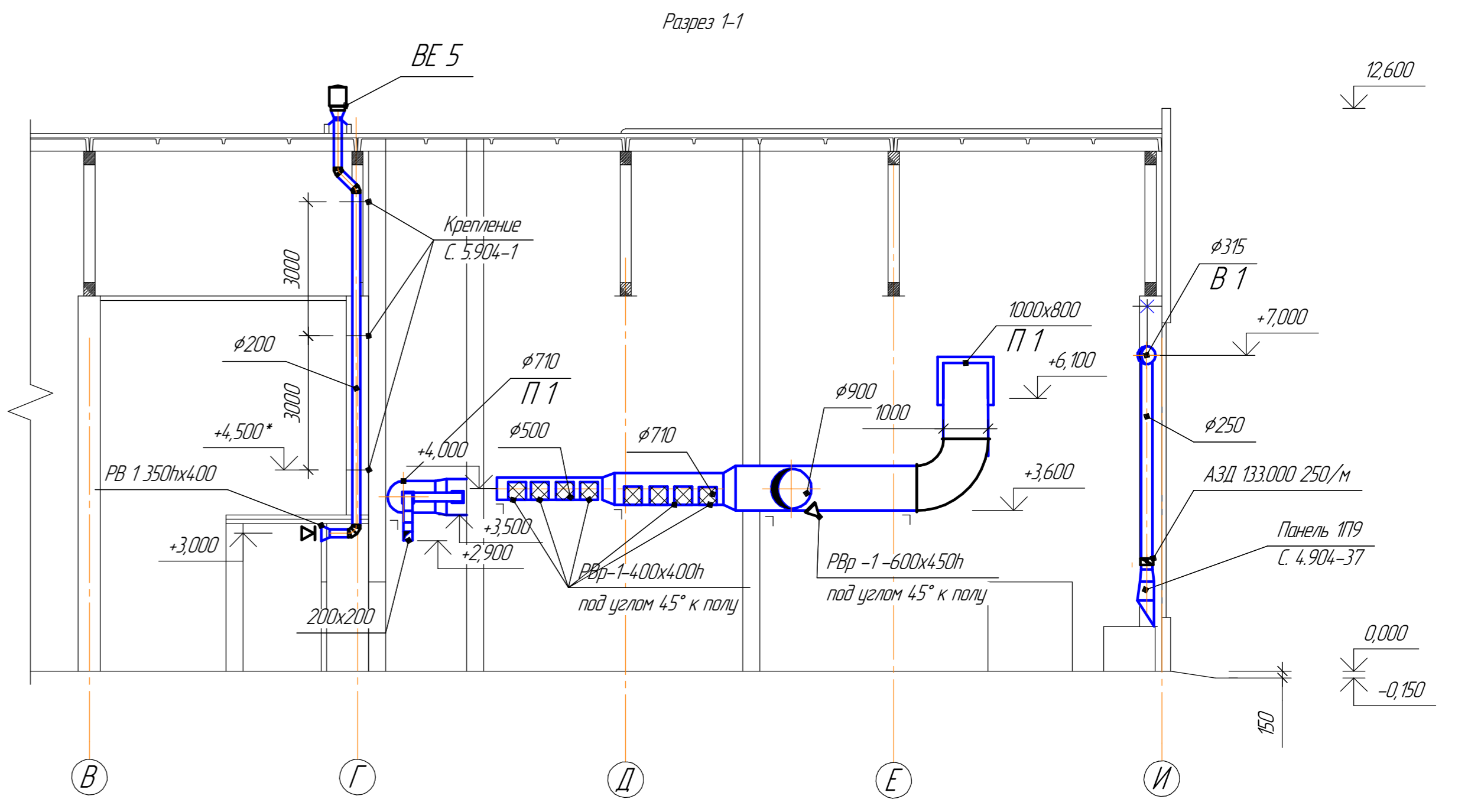
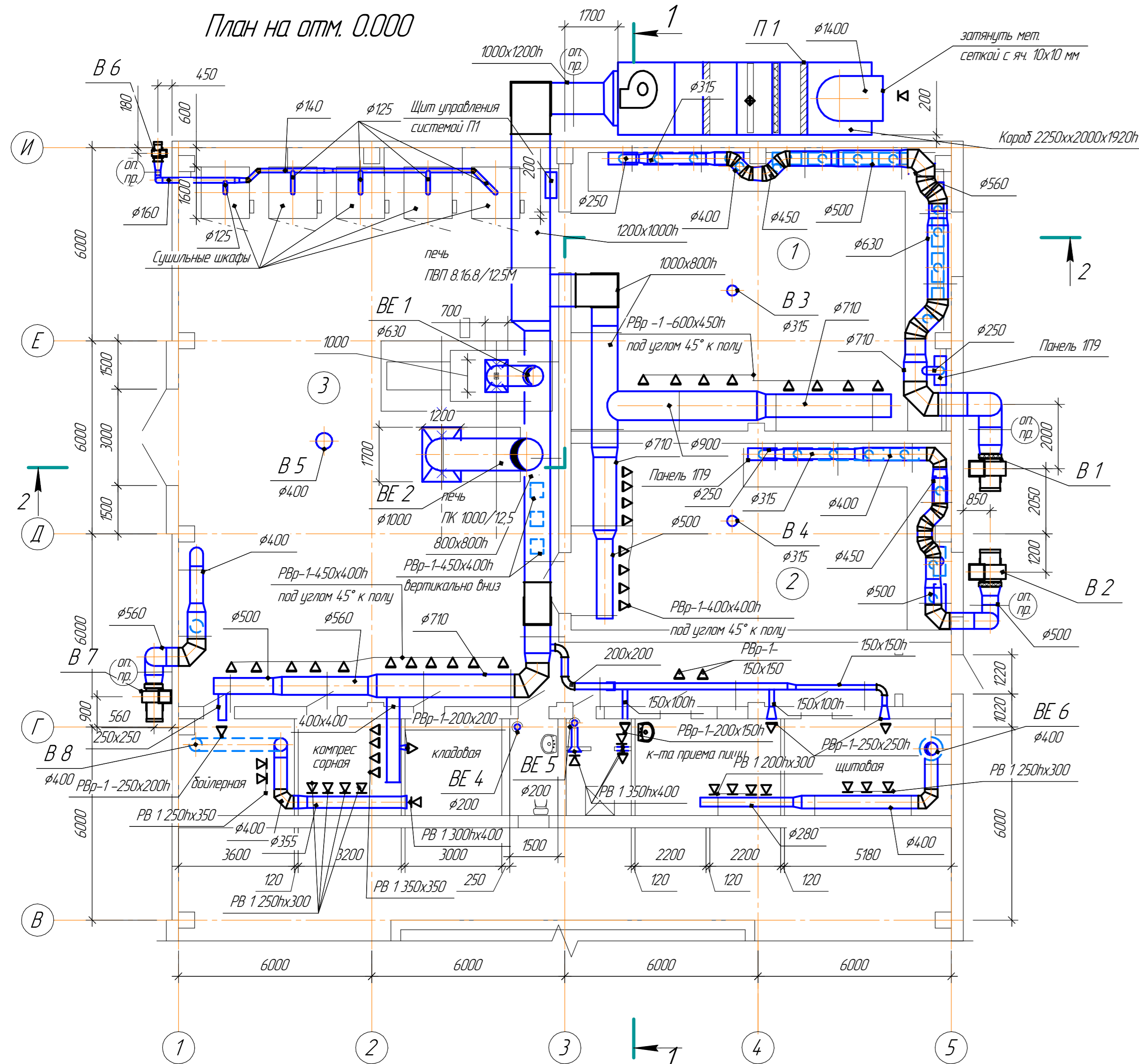


План на отгм. 0.000



Крепление воздуховодов систем BE 1 и BE 2
 по периметру воздуховода лента из листового стали ГОСТ 19903-2015- лист b=8 мм шириной 80мм
 $l_1=1,76m$ $l_2=3,14 m$ - 25,1 кг
 сталь круглая ГОСТ 2590-2006 $\phi 20$ l = 4,2м 4 шт - 415 кг
 для обшивки на ферме крепления балок - листовая сталь b= 8мм 250x200x80- 16 шт(50,2кг)
 L 75x6 ГОСТ 8509-93 - 16 шт (l=0,25м) -27,6 кг, болты С 20 ГОСТ 8240-97 - L=6,2м - 2 шт-228,2 кг
 Крепление вертикальных воздуховодов расположенных у стены см. спецификацию.

				Цех №5			С-5480 ОВ			т.з №849 от 09.06.20		
				Волгоградский филиал ООО "Омсктехуглерод"								
				Участок футеровки в здании								
				очистки вагонной хопперов								
				Вентиляция. План на отгм. 0.000. Разрезы								
				Схемы систем ПТ 1 BE 1, BE 2								
Изм.	Кол.	Лист	№Разр.	Подп.	Дата	Изм.	Кол.	Лист	№Разр.	Подп.	Дата	
Разработ.	Лубаносова	подписан	07.03.21			1	1	1	1	Лубаносова	07.03.21	
Нач. ПК	Бандарев	подписан	07.03.21			2	2	2	2	Бандарев	07.03.21	
Нач. ОПМ	Кудряшев	подписан	07.03.21			3	3	3	3	Кудряшев	07.03.21	
Нач. ОПЗ	Хандожкин	подписан	07.03.21			4	4	4	4	Хандожкин	07.03.21	
Нач. цеха №5	Саматиев	подписан	07.03.21			5	5	5	5	Саматиев	07.03.21	
Тех. директор	Афанасьев	подписан	07.03.21			6	6	6	6	Афанасьев	07.03.21	